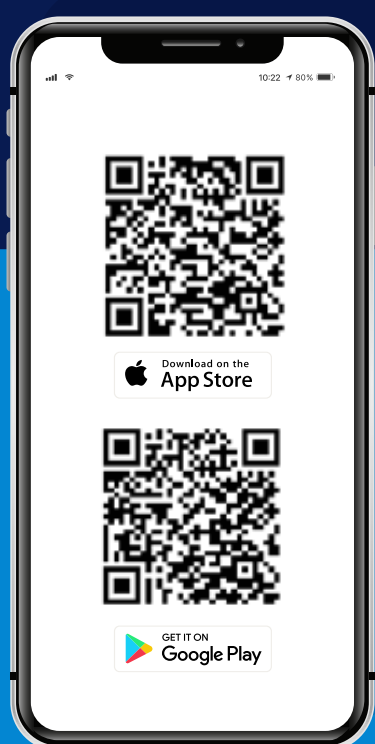


Paso a paso App Bupa México

Sigue estos 6 sencillos pasos para empezar a disfrutar de sus beneficios

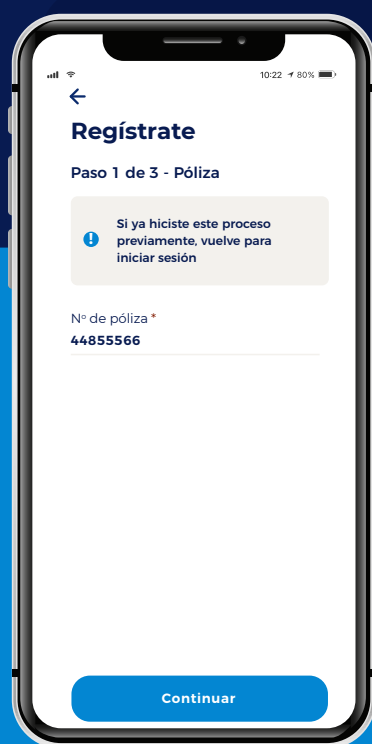
1

Descarga la
App Bupa México.
Disponible para:



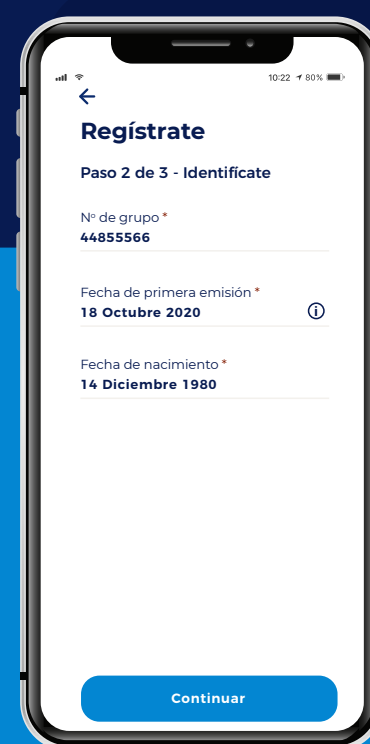
2

Elige la opción de
asegurado Bupa y
regístrate ingresando tu
número de póliza.



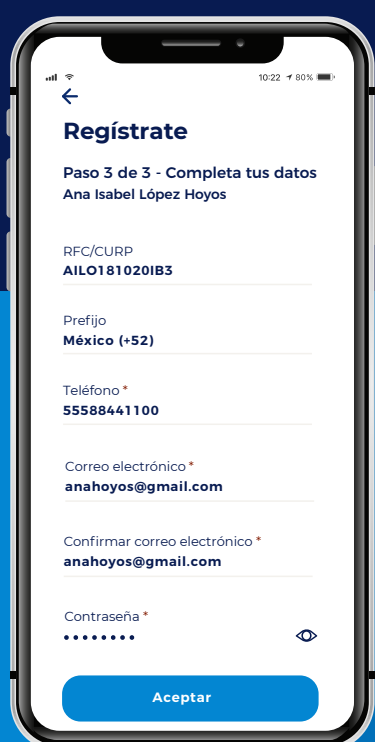
3

Ingresa la fecha en la que
fue emitida tu póliza y tu
fecha de nacimiento.
Si tu póliza es corporativa,
ingresa también
tu número de grupo.



4

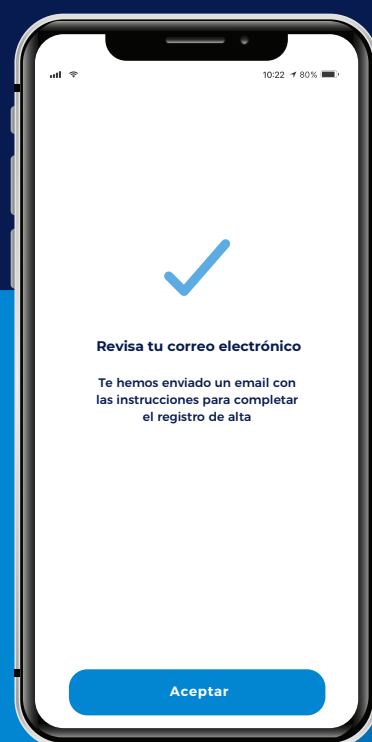
Integra tus **datos
personales:** RFC o CURP,
número telefónico, correo
electrónico y **crea una
contraseña.**



Revisa y
acepta los
**Términos y
Condiciones
de Uso** de la
aplicación.

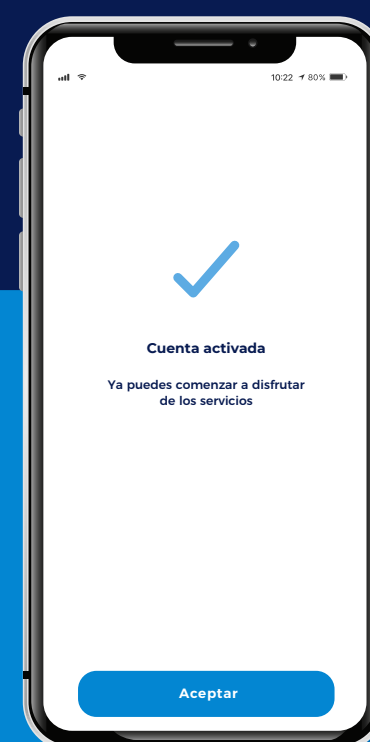
5

Recibirás en tu correo
electrónico las instrucciones
para completar el registro
y **activar tu cuenta.**



6

Una vez **activada**
tu cuenta podrás
disfrutar
de **nuestra App.**



Principales beneficios:

- Agenda consultas presenciales con especialistas
- Telemedicina: Agenda videoconsultas con médicos generales
- Conoce el estatus de tus reclamos
- Monitorea tus signos vitales con solo mirar a la cámara y solicita en ese momento una videoconsulta.

